

2020- yilning yanvar-avgust oylarida Jizzax viloyatida xizmatlar sohasining rivojlanishi

Xizmatlar sohasining rivojlanish darajasi jamiyat farovonligini aks ettiruvchi ko'rsatkichlardan biri hisoblanadi. Resurslar sarfini tejovchi samarali innovatsion iqtisodiyotni barpo etish jarayonida xizmatlar sohasi alohida o'rin tutadi, chunki u, tovar ishlab chiqarish bilan taqqoslaganda, materiallar sarfini kamligiga, xarajatlarni tez qoplanishi va yuqori daromadlilikka ega.

Mazkur soha xalqaro korporatsiyalar, banklar, aviakompaniyalar, kompyuter markazlari, telekommunikatsiyalar, sug'urta, yuridik va konsalting firmalari, davlat va nodavlat tashkilotlar, shuningdek, notijorat tashkilotlarni qamrab oladi.

2020- yilning yanvar-avgust oylarida xizmatlar sohasining asosiy ko'rsatkichlari

3031,6
mlrd. so'm

Ko'rsatilgan bozor xizmatlari hajmi



101,5 %

Ko'rsatilgan bozor xizmatlari
hajmining o'sish sur'atlari

99,3 %

Aholi jon boshiga ko'rsatilgan
bozor xizmatlari hajmining o'sish
sur'atlari

2182,9
ming so'm

Aholi jon boshiga ko'rsatilgan bozor
xizmatlari hajmi

Jizzax viloyatida xizmatlar sohasining rivojlanishi

Xizmatlar sohasi bu — korxonalar, tashkilotlar, shuningdek, jismoniy shaxslar tomonidan ko'rsatiladigan turli xil xizmatlar, ishlab chiqarishni o'z ichiga olgan umumlashtirilgan toifadir. Ushbu sohani ko'pincha rivojlangan zamonaviy infratuzilma tufayli sanoatdan keyingi iqtisodiy tuzilma tarzida ko'riladi.

Ishlab chiqarilgan xizmatlarning asosiy ko'rsatkichlari

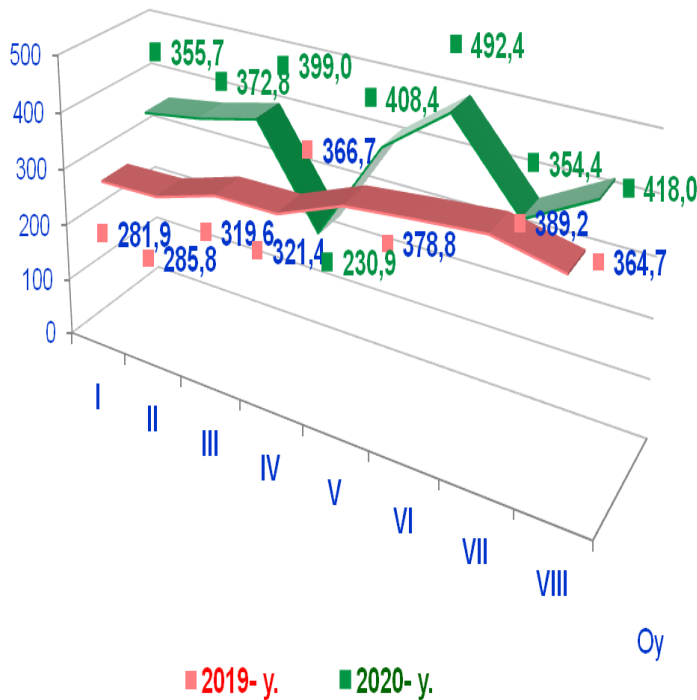
Dastlabki ma'lumotlarga ko'ra, 2020- yilning yanvar-avgust oylarida ko'rsatilgan bozor xizmatlari hajmi 3031,6 mlrd. so'mga yetdi. Uning nominal hajmi 323,5 mlrd. so'mga oshdi. Taqqoslama ekvivalentda, o'tgan yilning shu davriga nisbatan o'sish sur'ati 101,5 % ni tashkil etdi.



O'sish sur'ati	Hajmning oshishi	Hizmatlar hajmi
• 101,5 %	• 323,5 mlrd. so'm	• 3031,6 mlrd. so'm

Xizmatlar – iste'molchilar (yuridik va jismoniy shaxslar) holatini o'zgartiradigan yoki tovarlar, xizmatlar va moliyaviy aktivlar bilan ayirboshlashiga ko'maklashadigan ishlab chiqarish faoliyatining natijasi hisoblanadi.

Ko'rsatilgan bozor xizmatlari hajmini taqqoslanishi, mlrd. so'm

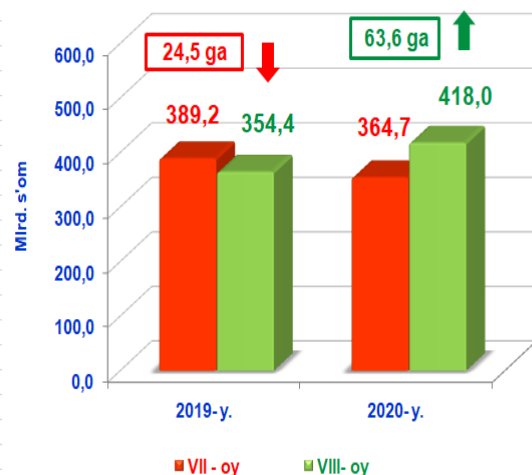


2020- yilning yanvar oyiga nisbatan joriy yilning avgust oyida (diskret oy) ko'rsatilgan bozor xizmatlari hajmi 62,3 mlrd. so'mga o'sgan va atigi 418,0 mlrd. so'mga yetdi.

Taqqoslash uchun: O'tgan yilning shu davrida ularning hajmi 82,8 mlrd. so'mga o'sgan va 364,7 mlrd. so'mga teng bo'lgan.

2020- yil VII - diskret (iyul) oyining hajmiga nisbatan taqqoslaganda, 2020- yil VIII - diskret (avgust) oyining hajmi 63,6 mlrd. so'mga tashkil etgan.

Taqqoslash uchun: 2019- yilning VII va VIII - diskret oylari o'rtasidagi farqi 24,5 mlrd. so'mga kamaygan.





Dastlabki ma'lumotlar

Xizmatlar sohasi ishlab chiqarish unumdorligini va samaradorligini oshirishga yordam beradigan turli xil faoliyat turlarini o'z ichiga oladi.

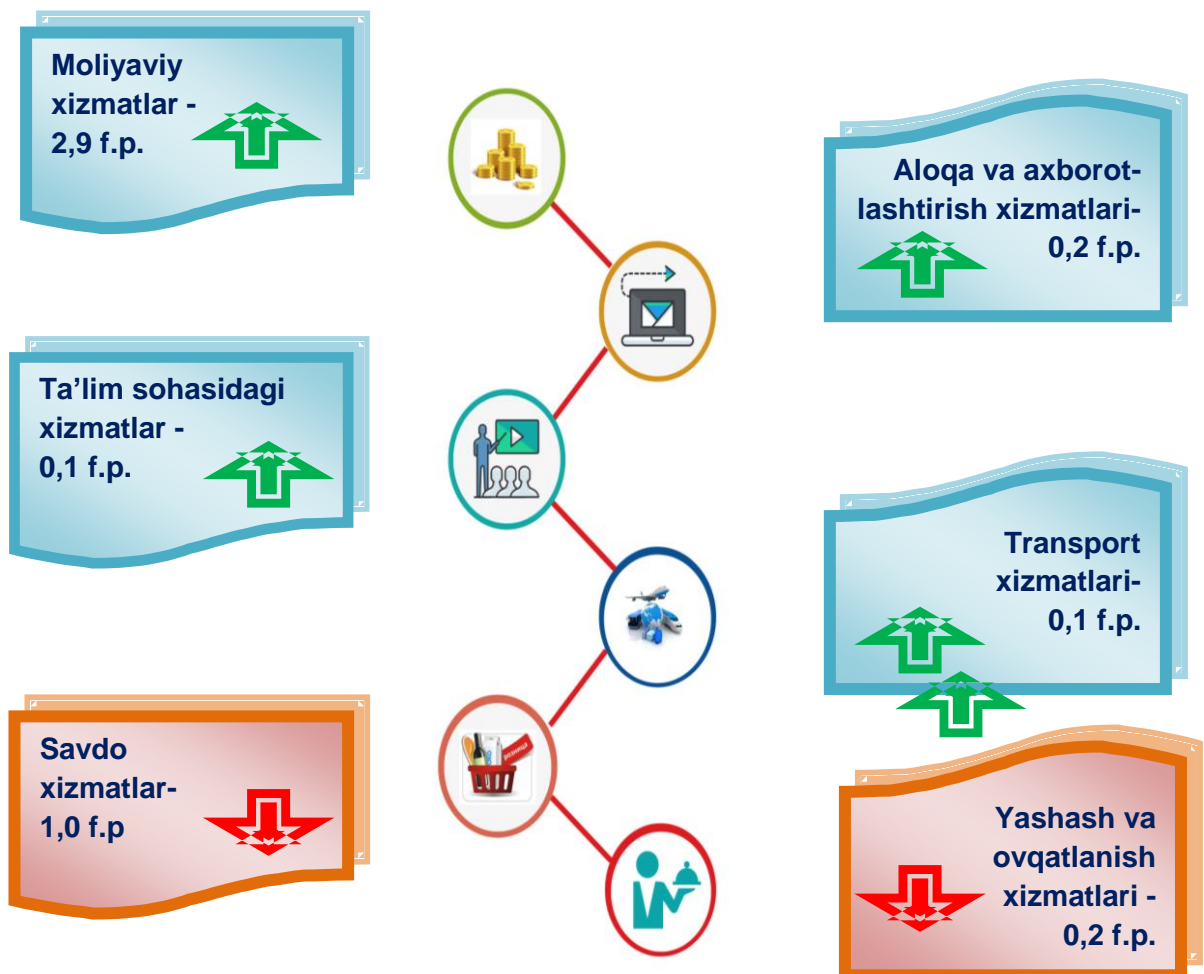
Iqtisodiy faoliyat turlari bo'yicha ishlab chiqarilgan xizmatlarning asosiy ko'rsatkichlari (2020- yilning yanvar-avgust oylarida)

	Hajmi, mlrd. so'm	O'tgan yilga nisbatan o'sish sur'ati, % da
Xizmatlar - jami	3031,6	101,5
<i>shu jumladan:</i>		
Aloqa va axborotlashtirish xizmatlari	151,3	114,8
Moliyaviy xizmatlar	824,3	137,2
Transport xizmatlari	494,1	101,8
shu jumladan: avtotransport xizmatlari	483,2	100,6
Yashash va ovqatlanish xizmatlari	77,7	74,0
Savdo xizmatlari	913,7	88,8
Ko'chmas mulk bilan bog'liq xizmatlar	73,7	86,9
Ta'lim sohasidagi xizmatlar	111,2	109,8
Sog'liqni saqlash sohasidagi xizmatlar	45,7	85,0
Ijara xizmatlari	60,1	83,7
Kompyuter va maishiy tovarlarni ta'mirlash bo'yicha xizmatlar	73,5	93,7
Shaxsiy xizmatlar	84,5	95,1
Me'morchilik, muhandislik izlanishlari, texnik sinovlar va tahlil sohasidagi xizmatlar	44,1	66,9
Boshqa xizmatlar	77,7	79,5

Jizzax viloyatida xizmatlar sohasining rivojlanishi

Ko'rsatilgan bozor xizmatlari jami hajmining o'sishidagi asosiy omil, moliyaviy xizmatlar 37,2 % ga (ko'rsatilgan xizmatlar jami hajmining mutloq o'sishiga ta'siri 2,9 % punkt), aloqa va axborotlashtirish xizmatlari 14,8 % ga (mutloq o'sishiga ta'siri 0,2 % punkt), ta'lim sohasidagi xizmatlar 9,8 % ga (mutloq o'sishiga ta'siri 0,1 % punkt). 2020- yilning yanvar-avgust oylarida jami ko'rsatilgan xizmatlar hajmi o'tgan yilning shu davriga nisbatan solishtirma narxlardagi o'sish sur'ati 101,5 % ni tashkil etdi.


Ko'rsatilgan bozor xizmatlari umumiy hajmining o'sishiga, xizmat turlari bo'yicha ta'siri, f.p



Ko'rsatilgan bozor xizmatlari jami hajmining nisbatan pastligiga asosiy omil bo'lib savdo xizmatlarining 12,7 % ga (ularning salbiy ta'siri 0,8 punktga), boshqa xizmatlar 21,4 % ga (-0,1 punktga), shuningdek, yashash va ovqatlanish xizmatlari 26,2 % ga, ko'chmas mulk bilan bog'liq xizmatlar 14,1 % ga, me'morchilik, muhandislik izlanishlari, texnik sinovlar va tahlil sohasidagi xizmatlar 34,0 % ga, ijara xizmatlari 13,9 % ga pasayishi 0,1 punktga salbiy ta'sir ko'rsatdi.

Iqtisodiy faoliyat turlari bo'yicha ko'rsatilgan bozor xizmatlarining tarkibi, % da

(2020- yilning yanvar-avgust oylarida)

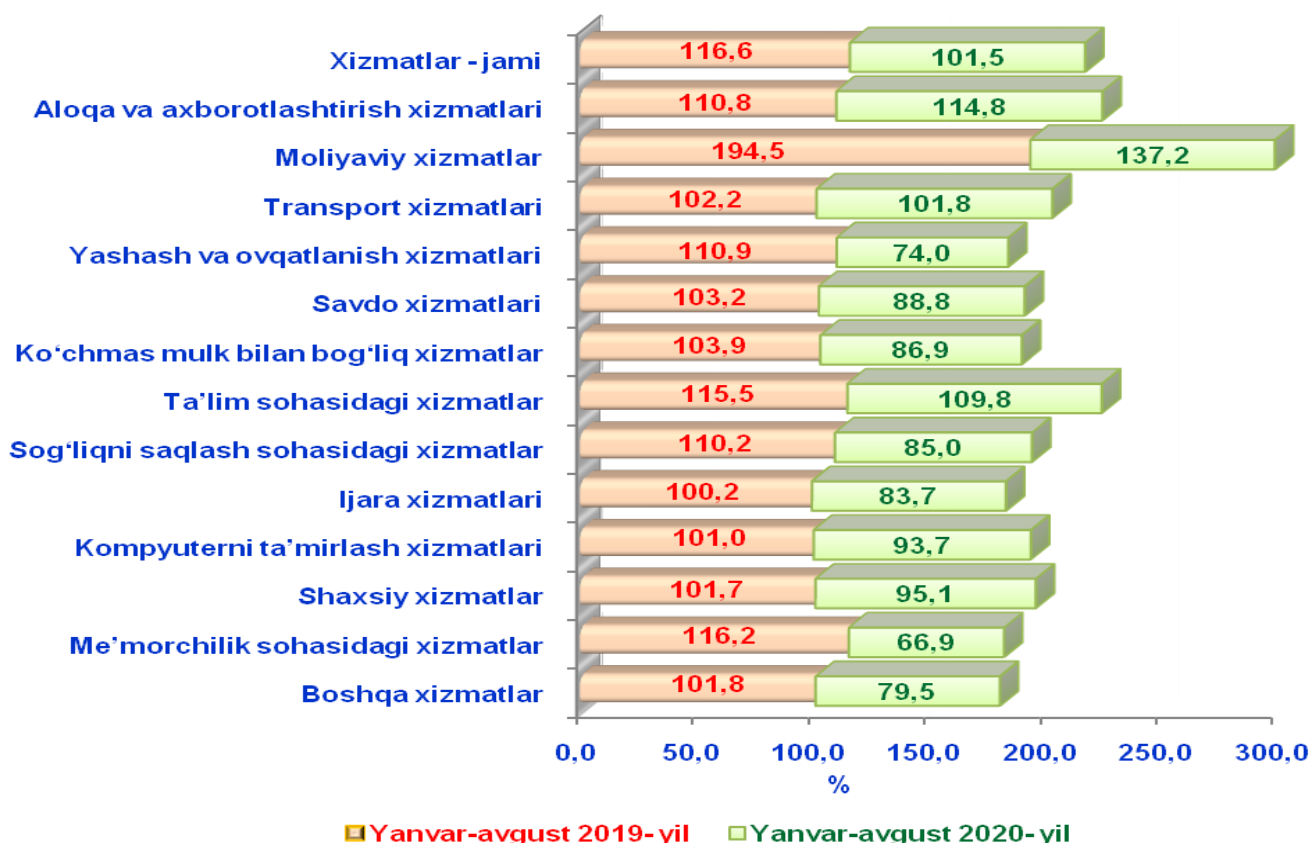


Iqtisodiy faoliyat turlari bo'yicha ko'rsatilgan bozor xizmatlari tarkibida eng katta ulushni savdo xizmatlari egallaydi. Shunday qilib, 2020- yilning yanvar-avgust oylarida ularning 30,1 % ini tashkil etdi. Shu bilan birga, yuqori ko'rsatkichlar moliyaviy xizmatlari (27,2 %), transport xizmatlari (16,3 %), aloqa va axborotlashtirish xizmatlari bo'yicha (5,0 %) qayd etildi.



Me'morchilik, muhandislik izlanishlari, texnik sinovlar va tahlil sohasidagi xizmatlar ko'rsatish hajmlarining uncha katta bo'lmagan o'sishi kuzatildi, ularning ulushi atigi 1,4 % ni tashkil etdi. Shuningdek, nisbatan yuqori bo'lmagan ulush sog'liqni saqlash sohasidagi xizmatlar-1,5 %, ijara sohasidagi xizmatlari – 2,0 %, ko'chmas mulk bilan bog'liq xizmatlari 2,4 % hissasiga to'g'ri keldi.

Iqtisodiy faoliyat turlari bo'yicha ko'rsatilgan bozor xizmatlarining o'sish sur'atlarini taqqoslanishi



Yuqori o'sish moliyaviy xizmatlar (37,2 %), aloqa va axborotlashtirish xizmatlari (14,8 %) va ta'lim sohasidagi xizmatlar (9,8 %) da qayd etildi. Xizmatlar sohasiga taalluqli bo'lgan boshqa barcha faoliyat turlari bo'yicha o'tgan yilning shu davriga nisbatan o'sish sur'atlarining pasayishi kuzatilmoqda.

Me'morchilik, muhandislik izlanishlari, texnik sinovlar va tahlil sohasidagi xizmatlar hajmi sezilarli darajada (33,1 % ga) pasayishi qayd etildi. Shu bilan birga, yashash va ovqatlanish xizmatlari (26,0 % ga), boshqa xizmatlar (20,5 % ga), ijara xizmatlari (16,3 %), sog'liqni saqlash sohasidagi xizmatlar (15,0 %) shuningdek, ko'chmas mulk bilan bog'liq xizmatlar (13,1 % ga) da pasayish kuzatildi.

Transport sohasida ko'rsatilgan bozor xizmatlari hajmining sezilarli darajada pasayishiga qaramay, xizmatlarning umumiy hajmida ularning ulushi ustun bo'lib qolmoqda – 16,3 %.

Transport turlari bo'yicha transport xizmatlarining tarkibi, % da (2020- yilning yanvar-avgust oylarida)



Transport xizmatlarida avtomobil transportida ko'rsatilgan xizmatlarning ulushi 97,8 % tashkil etadi.

Yuk tashish, avtomobil transportida ko'rsatilgan bozor xizmatlari hajmining salmoqli qismini egallaydi. 2020-yil yanvar-avgust oylarida avtomobil transportida yuk tashish xizmatlarining ulushi 55,1 % ga yetdi.

Avtotransportda ko'rsatilgan bozor xizmatlarining umumiy hajmida yo'lovchi tashish xizmatlari ulushi 44,9 % ni tashkil etdi.

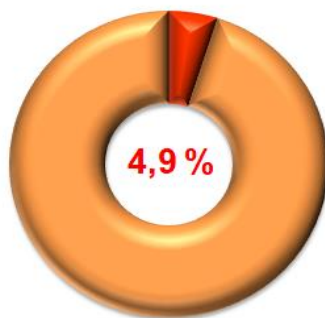
Dastlabki ma'lumotlar

Har bir mamlakatning iqtisodiy hayotida muhim o'rin tutuvchi savdo sohasi ishlab chiqarish va iste'mol o'rtasidagi aloqani ta'minlaydi, shuningdek, tovarlarni ishlab chiqarish hajmi va tarkibiga, ularning turlarini yaxshilanishiga va sifatini oshishiga sezilarli ta'sir ko'rsatadi.

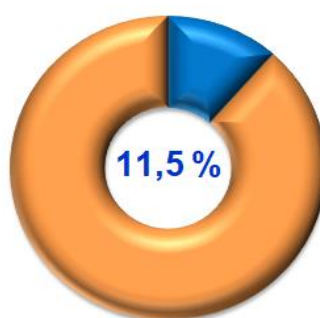
2020- yilning yanvar-avgust oylarida, ko'rsatilgan bozor xizmatlari umumiy hajmida savdo xizmatlarining ulushi 30,1 % ni tashkil etib, bu 913,7 mlrd. so'mga teng bo'ldi.

Savdo – bu tovarlarning aylanishini, ularning ishlab chiqarish sohasidan iste'mol sohasiga o'tishini ta'minlaydigan iqtisodiyot sohasidir. Ma'lum bir davlat ichida savdo tovarlarini zarur iste'molchiga yetkazib berish vazifasini bajaradi. U ulgurji va chakana savdoga bo'linadi.

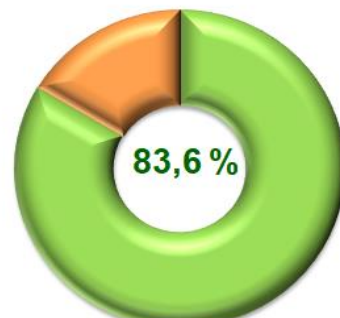
Savdo xizmatlari tarkibi, % da (2020- yilning yanvar-avgust oylarida)



Avtomobillar va mototsikllar ulgurji va chakana savdosi, jumladan, ularni ta'mirlash xizmatlarini qo'shgan holda



Ulgurji savdo xizmatlari (avtomobillar va mototsikllar savdosidan tashqari)



Avtomobillar va mototsikllar savdosidan tashqari chakana savdo bo'yicha xizmatlar

Jizzax viloyatida xizmatlar sohasining rivojlanishi

Joriy davrda chakana savdo xizmatlari ulushi, umumiy savdo xizmatlari hajmining qariyb to'rt dan uch qismiga, aniqrog'i 83,6 % iga to'g'ri keladi.

Ulgurji savdo xizmatlarining ulushi (avtomobillar va mototsikllar savdosidan tashqari) 11,5 % ga yetdi. Avtomobillar va mototsikllarning ulgurji va chakana savdosi bo'yicha xizmatlar, jumladan, avtomobillar va mototsikllarni ta'mirlash bo'yicha xizmatlarni qo'shgan holda, savdo xizmatlarining umumiy hajmidagi ulushi 4,9 % ni tashkil etdi.

Moliyaviy xizmatlar

(2020- yilning yanvar-avgust oylarida)

Moliyaviy xizmatlar hajmi 824,3 mlrd. so'mni - tashkil etdi.

Taqqoslash uchun: 2019- yil yanvar-avgust oylarida moliyaviy xizmatlar xajmi 551,1 mlrd. so'mga teng bo'ldi.



Ularning umumiy xizmatlar hajmidagi ulushi 27,2 % ni tashkil etdi.

Taqqoslash uchun: 2019- yil yanvar-avgust oylarida ularning ulushi 20,4 % ni tashkil etdi.

O'tgan yilning shu davriga nisbatan hajmning 273,2 mlrd. so'mga ko'payishi kuzatildi.

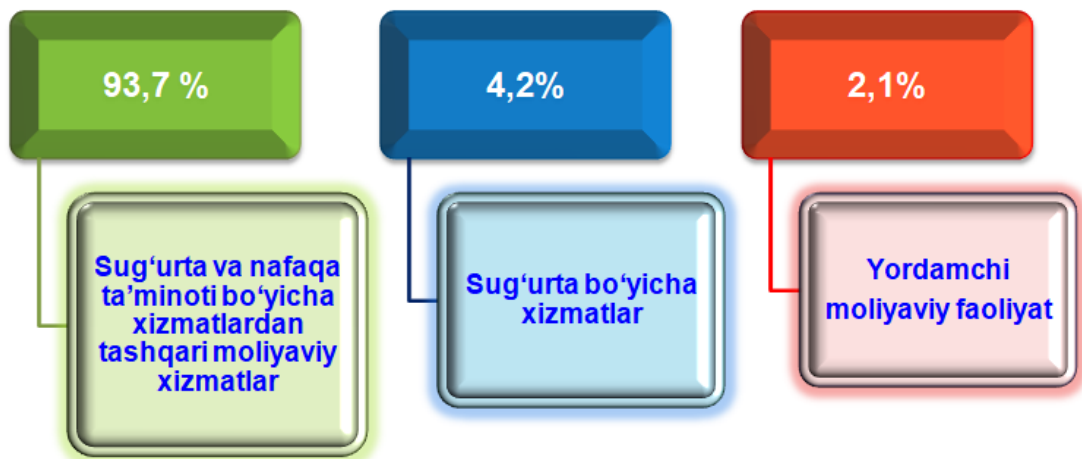


Moliyaviy xizmatlarning o'sishi 37,2 % ni tashkil etdi.

Taqqoslash uchun: 2019- yil yanvar-avgust oylarida ularning o'sish sur'ati 194,5 % ga yetgan.

Moliyaviy xizmatlar hajmi - moliyaviy vositachilik hisobidan olingan foizli daromadlar hajmi (xizmatlar uchun belgilangan to'lovlar miqdorida), shuningdek, moliya muassasasi tomonidan ssuda berish yoki depozitni saqlash bo'yicha xizmatlari uchun to'lanadigan haq hisobiga ko'ra olinadi.

Moliyaviy xizmatlar tarkibi, % da (2020- yilning yanvar-avgust oylarida)



Moliyaviy xizmatlar umumiy hajmida sug'urta va nafaqa ta'minoti bo'yicha xizmatlardan tashqari moliyaviy xizmatlarning ulushi 93,7 % ni tashkil etadi.

Joriy davrda sug'urta xizmatlarining ulushi 4,2 % oralig'ida qayd etildi.

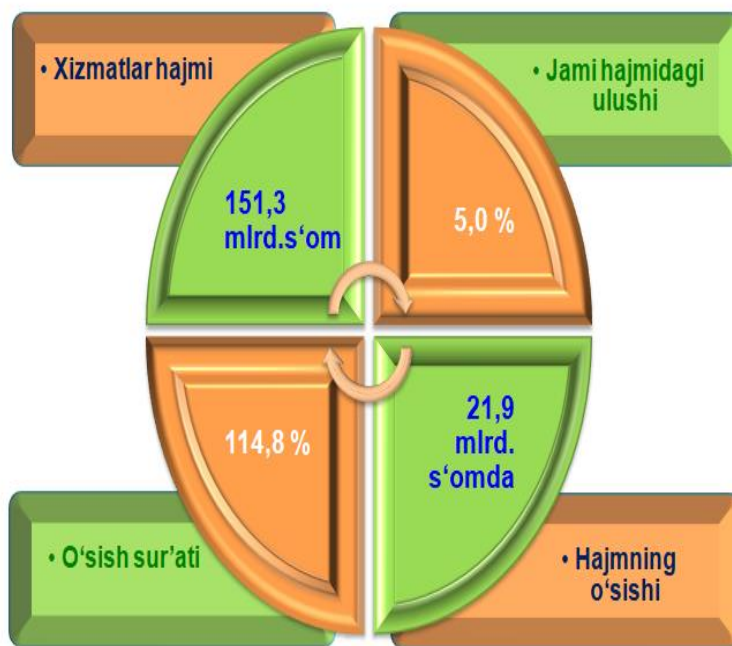
Moliyaviy va sug'urtalash xizmatlariga nisbatan yordamchi xizmatlarning umumiy moliyaviy xizmatlar hajmidagi ulushi yuqori ko'rsatkichga ega emas va u 2,1 % ni tashkil etadi.

Dastlabki ma'lumotlar

Rivojlangan davlatlar tajribasi shuni ko'rsatadiki, AKTning rivojlanishi mamlakatning raqobatbardoshlik darajasiga bevosita ta'sir qiladi, sizga katta hajmdagi ma'lumotlarni to'plash va umumlashtirishga imkon beradi, strategik darajada boshqaruv uchun katta imkoniyatlar ochadi.

AKTdan faol foydalanish keng qamrovli infratuzilmaga asoslangan bo'lib, u eng zamonaviy uskunalar va texnologiyalar bilan jihozlangan, yuqori kadrlar salohiyatiga ega.

Aloqa va axborotlashtirish xizmatlari (2020- yilning yanvar-avgust oylarida)



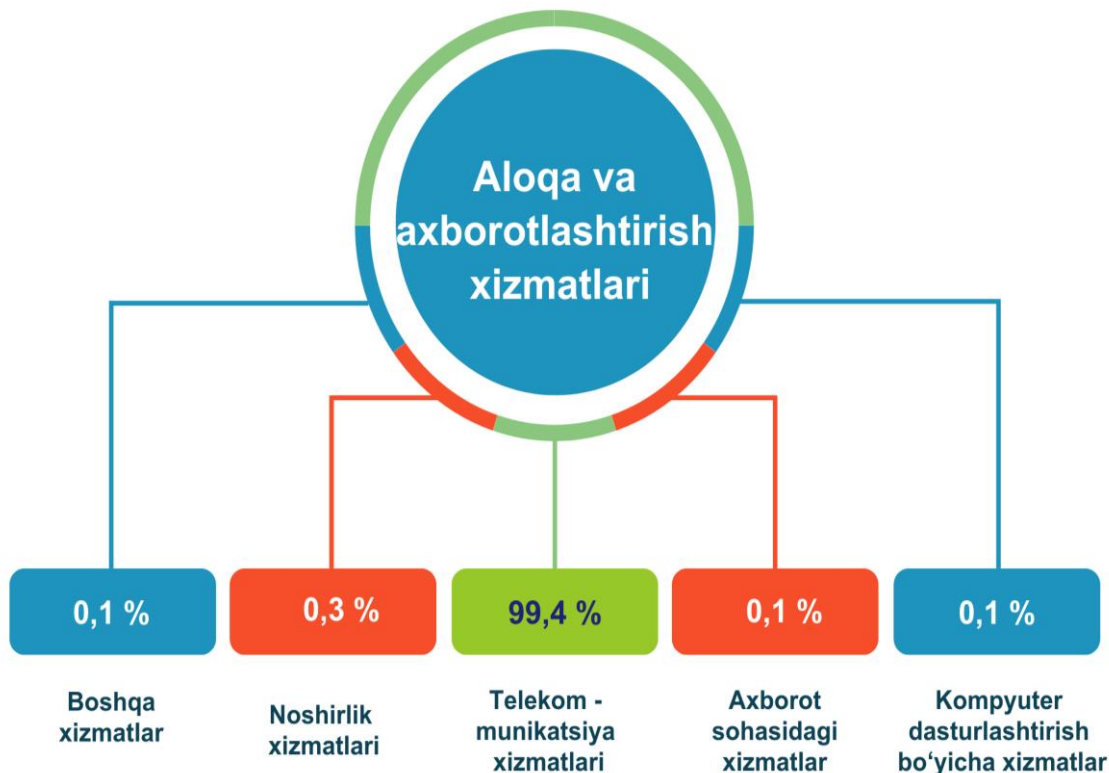
2019- yil yanvar-avgust oylariga nisbatan

2020- yilning yanvar-avgust oylarida aloqa va axborotlashtirish xizmatlarining hajmi 151,3 mlrd. so'm darajasida belgilandi.

O'tgan yilning mos davriga nisbatan ushbu turdagi xizmatlarning o'sish sur'ati 114,8 % ga yetdi.

Ko'rsatilgan bozor xizmatlarining umumiy hajmdagi ulushi 5,0 % ni tashkil etdi.

Aloqa va axborotlashtirish xizmatlarining tarkibi, % da
(2020- yilning yanvar-avgust oylarida)



Aloqa va axborotlashtirish xizmatlari hajmida eng katta ulushni telekommunikatsiya xizmatlari (simli va mobil aloqa xizmatlari, internet tarmog'i, yo'ldoshli aloqa xizmatlari va boshqalar) egallab, 99,4 % ni tashkil etdi.

Aloqa va axborotlashtirish xizmatlarining umumiy hajmidagi ulushida kompyuter dasturlashtirish, maslahat berish xizmatlari va boshqa yordamchi xizmatlar – 0,1 %, boshqa aloqa xizmatlari – 0,1 %, noshirlik xizmatlari- 0,3 %, shuningdek, axborot sohasidagi xizmatlar – 0,1 % dan tashkil etdi.

Dastlabki ma'lumotlar

Ma'lumki, fuqarolarni yuqori sifatli va hamyonbop narxlardagi ta'lim bilan ta'minlash, jamiyat taraqqiyotini, uning kelajagini aniq belgilab beradigan vazifadir.

Ta'lim sohasidagi xizmatlar (2020- yilning yanvar-avgust oylarida)

2020- yilning yanvar-avgust oylarida ta'lim sohasidagi xizmatlar hajmi 111,2 mlrd. so'mga yetib, bozor xizmatlari umumiy hajmidagi ulushi 3,7 % ni tashkil etdi. O'tgan yilning mos davriga nisbatan o'sish sur'ati 109,8 % ni tashkil etdi.



Yashash bo'yicha xizmatlar hajmi, qisqa muddatli turar joy bilan ta'minlash bo'yicha ko'rsatilgan xizmatlar (mehmonxonalar, otellar, motellar va boshqa turar joylar) qiymatini o'z ichiga oladi.

Yashash va ovqatlanish bo'yicha xizmatlar (2020- yilning yanvar-avgust oylarida)

O'tgan yilning shu davriga nisbatan yashash va ovqatlanish bo'yicha xizmatlarning o'sish sur'ati atigi 74,0 % ni tashkil etdi, ularning hajmi esa 77,7 mlrd. so'mga teng bo'lgan.

Ushbu davrda ularning bozor xizmatlari umumiy hajmidagi ulushi atigi 2,6 % ni tashkil etdi.



Oziq-ovqat va ichimliklar bilan ta'minlash bo'yicha xizmatlar - oziq-ovqat mahsulotlari va ichimliklar yetkazib berish bo'yicha qo'yilgan ustamadan tashqari, ovqat tayyorlashda ishlatilgan va qayta ishlanmagan holda sotilgan mahsulotlar qiymatini o'z ichiga oluvchi aylanma qiymatidir.

Yashash va ovqatlanish bo'yicha xizmatlar tarkibi

(2020- yilning yanvar-avgust oylarida)

88,2 %



Oziq-ovqat va ichimliklar bilan ta'minlash bo'yicha xizmatlar

Yashash bo'yicha xizmatlar



11,8%

Yashash va ovqatlanish bo'yicha xizmatlarning umumiy hajmida oziq-ovqat va ichimliklar bilan ta'minlash bo'yicha xizmatlarning ulushi 88,2 % bilan ustunlik qiladi.

2020- yilning yanvar-avgust oylarida yashash bo'yicha xizmatlar ulushi 11,8 % ni tashkil etdi.


Sog'liqni saqlash sohasidagi xizmatlar hajmi bu –

sog'liqni saqlash muassasalarining tibbiy va sanitariya xizmatlari, shuningdek, tashkilotlar va tibbiyot korxonalari, stomatologiya, fizioterapevtik, gomeopatik poliklinikalar, kosmetologiya klinikalari, giyohvand moddalarni iste'mol qiluvchilarni davolash ambulatoriyalari, laboratoriya va sanitariya-epidemiologiya profilidagi muassasalar tomonidan ko'rsatilgan bozor xizmatlarining qiymatidir.

Sog'liqni saqlash sohasidagi xizmatlar (2020- yilning yanvar-avgust oylarida)

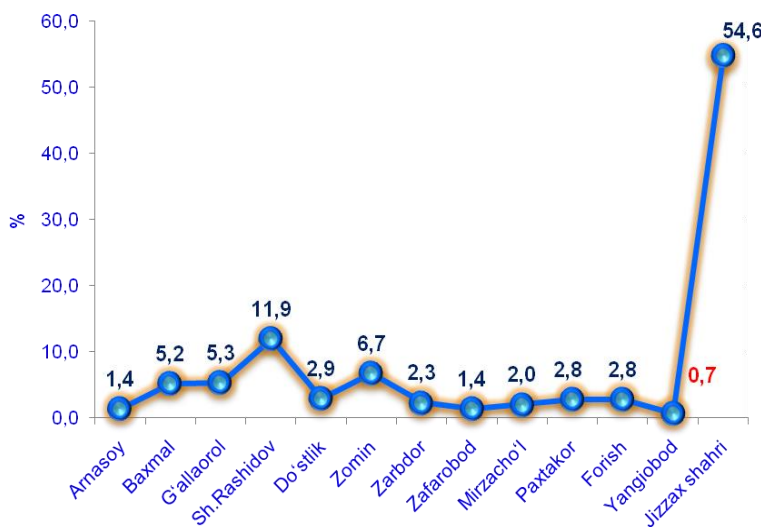
2020- yilning yanvar-avgust oylarida sog'liqni saqlash sohasidagi xizmatlarning hajmi 45,7 mlrd. so'mni tashkil etdi. Xizmatlar umumiy hajmida ularning ulushi 1,5 % ni tashkil qildi.

O'tgan yilning shu davriga nisbatan o'sish sur'ati 85,0 % ni tashkil etdi.



Iqtisodiy faoliyat turlari bo'yicha ko'rsatilgan xizmatlar, iste'molchilarning daromad darajasi, didi va xohish-istaklariga qarab differensiyalanadi.

Hududlar kesimida ko'rsatilgan bozor xizmatlari tarkibi, % da (2020- yilning yanvar-avgust oylarida)



Xizmatlarning umumiy hajmida Jizzax shahrining ulushi eng ahamiyatli bo'lib, 54,6 % ni tashkil etadi. Bu aholining real daromadlari boshqa viloyatlardan ko'ra yuqoriroq ekanligi bilan izohlanadi.



Dastlabki ma'lumotlar

Shuningdek, eng katta ulush Sh.Rashidov (11,9 %), Zomin (6,7 %), G'allaorol (5,3 %), Baxmal (5,2 %), Do'stlik (2,9 %) Paxtakor va Forish (2,8 %) tumanlariga qayd etildi.	Xizmatlar sohasining nisbatan past ko'rsatkichlari Yangiobod (0,7 %), Zafarobod, Arnasoy (1,4 %), Mirzacho'l (2,0 %) va Zarbdor (2,3 %) tumanlarida kuzatildi.
---	--

Ma'lumot uchun: 2019- yilning yanvar-avgust oylarida ko'rsatilgan bozor xizmatlari umumiy hajmida Jizzax shahrining ulushi 56,9 % ni tashkil etgan.

Yangiobod tumanning ulushi esa eng past ekanligi – 0,8 % kuzatilgan.

Ma'lumki, zamonaviy O'zbekistonning ijtimoiy-iqtisodiy rivojlanish istiqbollari, milliy va mahalliy manfaatlarini hisobga olgan holda, respublikaning har bir iqtisodiy tumani va viloyatlarining barcha resurslardan oqilona foydalanishiga bog'liqdir.

Xizmatlar sohasining rivojlanish darajasi aholining hududiy va ijtimoiy harakatchanligini, yangi xo'jalik hududlarini o'zlashtirish, ishlab chiqarish samaradorligini va moddiy mahsulotlar iste'molini oshirishni ta'minlaydi.

Aholi jon boshiga ko'rsatilgan bozor xizmatlari hajmining har oyda o'sishi kuzatilmoqda.

Aholi jon boshiga ko'rsatilgan bozor xizmatlarining asosiy ko'rsatkichlari

2020- yilning yanvar-avgust oylarida aholi jon boshiga ko'rsatilgan bozor xizmatlari hajmi 2182,9 ming so'mga yetdi.

O'tgan yilning shu davriga nisbatan o'sish sur'ati 99,3 % ni tashkil etdi.



2019-yilning yanvar-avgust oylariga nisbatan

➤ Xizmatlar sohasi ishlab chiqarish unumdorligi va samaradorligini oshirishga yordam beradigan turli faoliyatlarni o'z ichiga oladi.

➤ Xizmatlar sohasida iqtisodiy o'sishning asosiy omillari, aynan, yangi ilmiy bilimlar, aqliy kapital, axborot texnologiyalari, moliya sektori xizmatlari, konsalting va boshqalar shakllanishi bilan izohlanadi.

**2020- yilning 1- sentabr holatiga ko'ra,
xizmatlar sohasida faoliyat ko'rsatayotgan
korxonalar va tashkilotlar to'g'risida ma'lumot**
(fermer va dehqon xo'jaliklaridan tashqari)

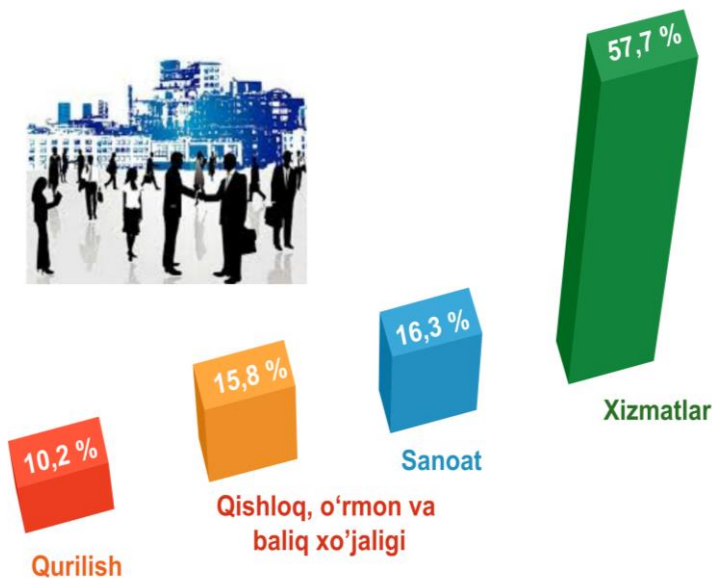
Xizmatlar sohasida faoliyat ko'rsatayotgan korxonalar va tashkilotlar soni - 11304 birlikda

Ularning umumiy sonidagi ulushi - 57,7 %

O'tgan yilning shu davriga nisbatan o'sish sur'atlari - 115,2 %



2020- yilning 1- sentabr holatiga ko'ra, faoliyat ko'rsatayotgan korxonalar va tashkilotlarning tarkibi, % da
(fermer va dehqon xo'jaliklaridan tashqari)

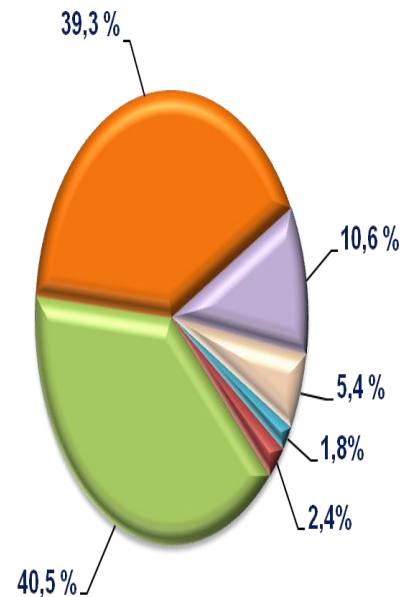


2020- yilning 1- sentabr holatiga ko'ra, xizmatlar sohasida faoliyat ko'rsatayotgan korxonalar va tashkilotlarning ulushi – 57,7 %, sanoat – 16,3%, qishloq, o'rmon va baliq xo'jaligi sohasi – 15,8 % ga yetdi va atigi 10,2 % i qurilish hissasiga to'g'ri keldi.

2020- yilning 1- sentabr holatiga ko'ra, xizmatlar sohasida faoliyat ko'rsatayotgan korxonalar va tashkilotlarning iqtisodiy faoliyat turlari bo'yicha tarkibi, % da
(fermer va dehqon xo'jaliklaridan tashqari)

Xizmatlar sohasida faoliyat ko'rsatayotgan korxonalar va tashkilotlar tarkibida, savdo faoliyati bilan shug'ullanuvchi korxonalar va tashkilotlar yuqori ulushni (38,3%) egallaydi.

Yashash va ovqatlanish bo'yicha xizmat ko'rsatuvchi korxonalar va tashkilotlarning ulushi 10,6 % ni tashkil etdi.



- Savdo
- Boshqa turdagi xizmat
- Yashash va ovqatlanish
- Tashish va saqlash
- Axborot va aloqa
- Sog'liqni saqlash

Xizmatlar sohasida faoliyat ko'rsatayotgan korxonalar va tashkilotlar tarkibida tashish va saqlash faoliyati bilan shug'ullanuvchi korxonalar va tashkilotlarning ulushi 5,4 % ga yetdi.

Axborot va aloqa faoliyati bilan shug'ullanuvchi korxonalar va tashkilotlarning jami xizmatlar sohasida faoliyat ko'rsatayotgan korxonalar va tashkilotlar tarkibidagi ulushi 1,8 % ga teng bo'ldi.

Sog'liqni saqlash, shuningdek, ijtimoiy xizmatlar sohasida faoliyat ko'rsatayotgan korxonalar va tashkilotlarning ulushi 2,4 % ni tashkil etdi.

Ma'lumot uchun: 2019- yilning 1- sentabr holatiga ko'ra, xizmatlar sohasida 9,8 mingta korxonalar va tashkilotlar faoliyat ko'rsatgan. Ularning umumiy tarkibida savdo xizmatlari – 35,1 %, yashash va ovqatlanish bo'yicha xizmatlar – 10,9 %, tashish va saqlash – 5,8 %, axborot va aloqa – 1,8 %, sog'liqni saqlash va ijtimoiy xizmatlar ko'rsatish – 2,5 % hamda boshqa turdagi xizmat ko'rsatuvchi tashkilotlar – 43,9 % ni tashkil etgan.

O'tgan yilning shu davriga nisbatan xizmatlar sohasida faoliyat ko'rsatayotgan korxonalar va tashkilotlar soni 1,5 mingtaga ko'paydi.

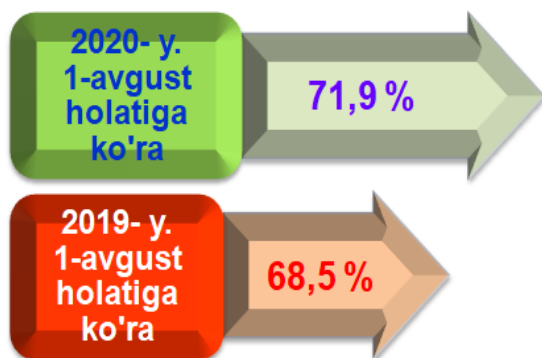
Taqqoslash uchun: 2019- yil 1- sentabr holatiga ko'ra ularning soni 1,6 mingtaga ko'paygan.

Kuzatilayotgan davrning o'tgan yilga nisbatan savdo faoliyati sohasidagi yuqori o'sishi – 29,3 % ekanligi aniqlandi. Ushbu sohada faoliyat ko'rsatayotgan korxonalar va tashkilotlar soni 1,0 mingtaga ko'paydi va 4,4 mingtaga yetdi.



Shuningdek, yashash va ovqatlanish bo'yicha xizmatlar bilan bog'liq faoliyatda ham o'sish kuzatildi – 28,0 %. Ushbu sohada faoliyat ko'rsatayotgan korxonalar va tashkilotlar soni 0,1 mingtaga ko'paydi va 1,2 mingtani tashkil etdi.

2020- yilning 1- sentabr holatiga ko'ra, faoliyat ko'rsatayotgan korxonalar va tashkilotlarning umumiy sonida kichik tadbirkorlik subyektlarining ulushi, % da
(fermer va dehqon xo'jaliklaridan tashqari)



2020- yilning 1- sentabr holatiga ko'ra, xizmatlar sohasida faoliyat ko'rsatayotgan korxonalar va tashkilotlar umumiy sonida kichik tadbirkorlik subyektlarining hisssasi 71,9 % ga to'g'ri keladi.

Taqqoslash uchun: 2019- yilning 1- sentabr holatiga ko'ra, ularning ulushi 68,5 % ni tashkil etdi.

Kichik tadbirkorlik subyektlariga tegishli faoliyat ko'rsatayotgan korxonalarining o'sishi, xizmatlar sohasida faoliyat ko'rsatayotgan korxonalar va tashkilotlar umumiy sonining o'sishiga ijobiy ta'sir ko'rsatdi.

2020- yilning 1- sentabr holatiga ko'ra, xizmatlar sohasida faoliyat ko'rsatayotgan kichik tadbirkorlik subyektlari to'g'risida ma'lumot
(fermer va dehqon xo'jaliklaridan tashqari)



2020- yilning 1- sentabr holatiga ko'ra, o'tgan yilning shu davriga nisbatan xizmatlar sohasida faoliyat ko'rsatayotgan kichik tadbirkorlik subyektlari soni 1403 taga ko'paydi.

Natijada, ularning soni 8123 tani tashkil etdi va o'sishi esa 20,9 % ga oshdi. Faoliyat ko'rsatayotgan kichik tadbirkorlik subyektlarining umumiy sonida xizmatlar sohasida band bo'lganlarning ulushi 49,8 % ga yetdi.

Taqqoslash uchun: o'tgan yilning shu davrida xizmatlar sohasida band bo'lgan kichik korxonalar va tashkilotlar sonining ulushi 49,5 % ekvivalentida qayd etildi.



Viloyatda xizmatlar sohasining rivojlanishi aholining o'sib borayotgan to'lov qobiliyati va imtiyozlariga, xususan, axborot-kommunikatsiya texnologiyalaridan foydalangan holda, ayniqsa zamonaviy xizmat turlariga bo'lgan iste'molchilar talabini qondira oladigan kichik biznesning rivojlanishiga bog'liqdir.

Boshqacha qilib aytganda, bir tomondan, xizmatlarni ishlab chiqarish hajmiga uy xo'jaliklari daromadlari va imtiyozlar, xizmatlarga tariflar, boshqa tomondan - investitsiyalar, soliq, pul-kredit va davlat siyosati, ilmiy-texnik siyosat, shuningdek, kichik biznesning rivojlanishi kabi omillar ta'sir qiladi.

Xizmatlar sohasi statistikasi bo'limi

Tel.: 72-221-51-27